

UBS中国新時代株式ファンド

(年1回決算型) / (年2回決算型)
追加型投信 / 海外 / 株式

投資すべき条件が整う中国株式

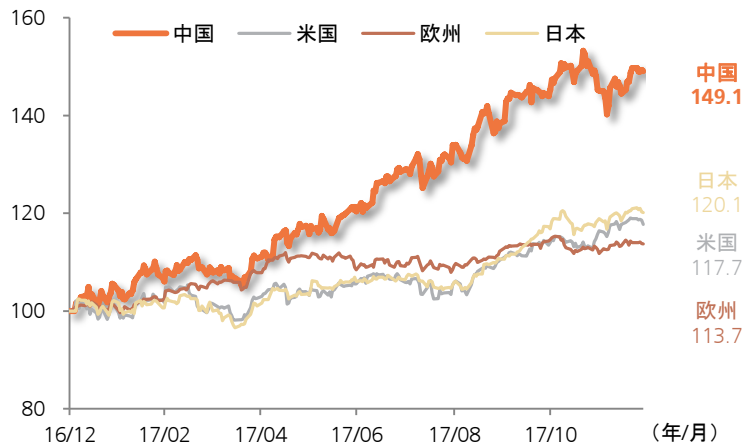
ポイント

- 中国株式相場は、米中貿易摩擦等を懸念して大きく調整。一方、1株当たり利益成長率やバリュエーションは、主要国地域に比べて魅力的な水準。**中長期的に投資の魅力が高まっていると考えられる。**
- 中国政府は、関税の引下げ、外資規制の緩和等を発表。米中貿易摩擦への対応を進めている。米国の中間選挙を経て、今後の米中首脳会談などで対話による解決の方向性が打ち出されれば大きく反発する可能性も。
- UBS中国新時代株式ファンド(以下、当ファンド)の組入れ上位銘柄は、高い1株当たり利益成長率が見込まれ、米中貿易摩擦の業績への直接の影響は限定的と考えられる。悪材料が弱まる局面では株価に大きな上昇余地がある可能性も。

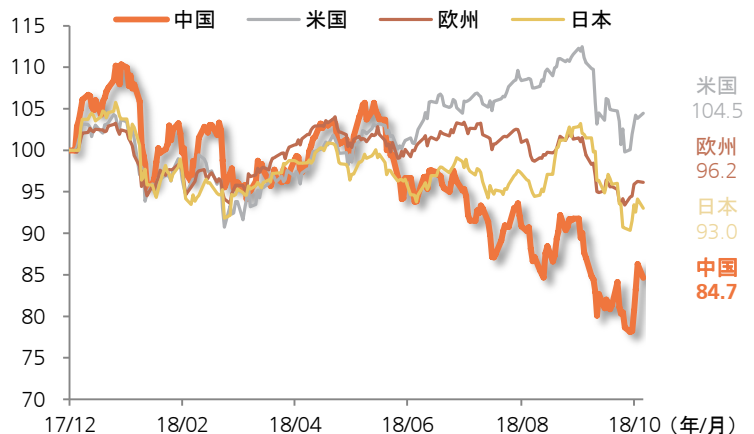
【2017年、2018年初来の株価推移】

- 図表①に見られるように、2017年の主要国地域の株価は堅調に推移しました。中でも中国は、経済成長率を6.5%程度に緩やかに減速させる方針を掲げつつ、消費、サービス等の内需を拡大し、経済の質を高める方針のもと、良好な企業業績等を背景に株価は大きく上昇しました。
- 2018年に入ると、図表②に見られるように、中国株式は大きく調整しています。この背景には、米国の利上げ加速懸念等がありましたが、米中貿易摩擦による中国経済の減速懸念が大きく影響していると考えられます。
- しかし、P3Iに見られるように、中国企業のファンダメンタルズは日米欧等との比較で相対的に堅調さを保っています。ニュースなどで米中貿易摩擦に関する懸念が薄れる局面では大きな反発が期待されます。

【図表①】中国及び主要国地域の株価指数推移
(2016年12月30日～2017年12月29日、円換算ベース)



【図表②】中国及び主要国地域の株価指数推移
(2017年12月29日～2018年11月5日、円換算ベース)



UBS中国新時代株式ファンド

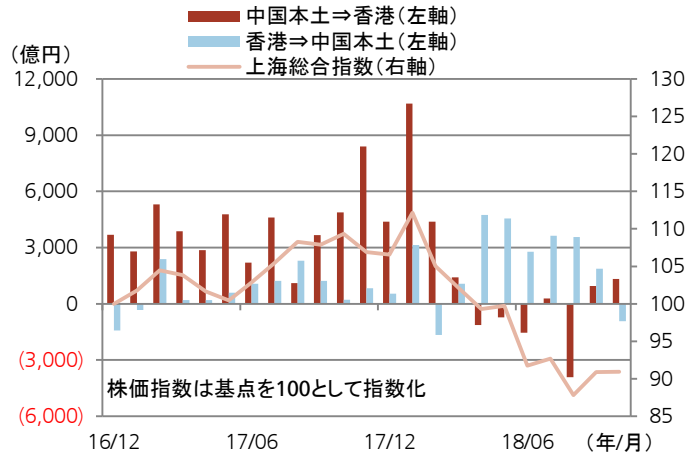
(年1回決算型) / (年2回決算型)
追加型投信 / 海外 / 株式



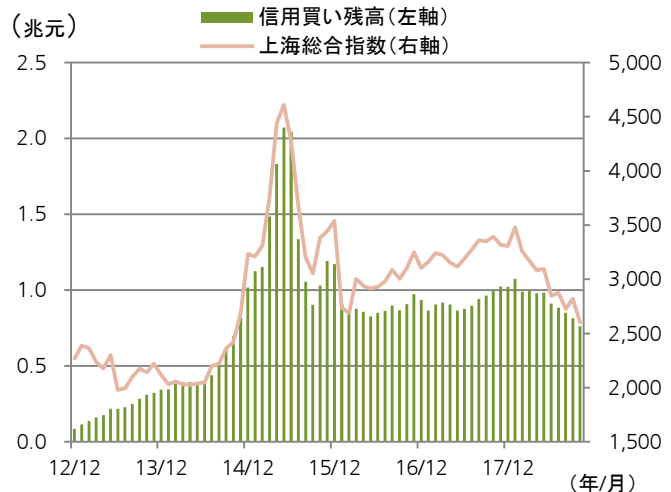
【投資家の動向】

- 2018年に入り中国株式が調整している背景には、中国本土投資家の動向も影響していると考えられます。
- 図表③に見られるように、中国本土投資家からの香港上場株式への投資動向を見ると、昨年的大幅な買い越しから今年は売り越しとなっている月が多く見られます。
- 中国本土からの投資は、個人投資家の資金が多く含まれると想定されますが、米中貿易摩擦のニュースなどを背景に、投資家心理の悪化などから株式を売り越している投資家が多いと思われる。
- また、図表④に見られるように、信用取引で株式を買っていた投資家は、株式相場下落に伴って、取り組みの解消を迫られたものと見られ、これらも株式相場の調整要因になったと考えられます。
- 一方、2018年に入り、信用取引口座は約28万口座増加し、累計で約930万口座へと拡大しています。その結果、図表⑤に見られるように、1口座当たりの信用買い残高は約6年ぶりの低水準になっています。
- 信用買い残高の増加は一般に、将来の株式売り圧力となりますが、現状は相当程度悪材料が織り込まれた状況で、ポジティブなニュース等がある場合には大きな買い余力となる可能性があると思われます。

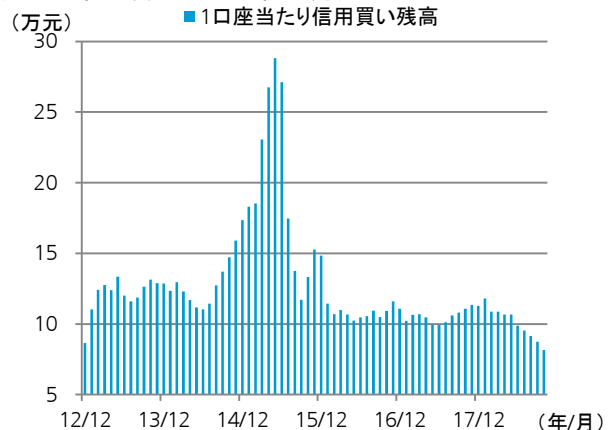
【図表③】ストックコネクト経由の売買動向と上海総合指数推移 (2016年12月～2018年10月)



【図表④】信用買い残高と上海総合指数推移 (2012年12月～2018年10月)



【図表⑤】1口座当たりの信用買い残高 (2012年12月～2018年10月)



UBS中国新時代株式ファンド

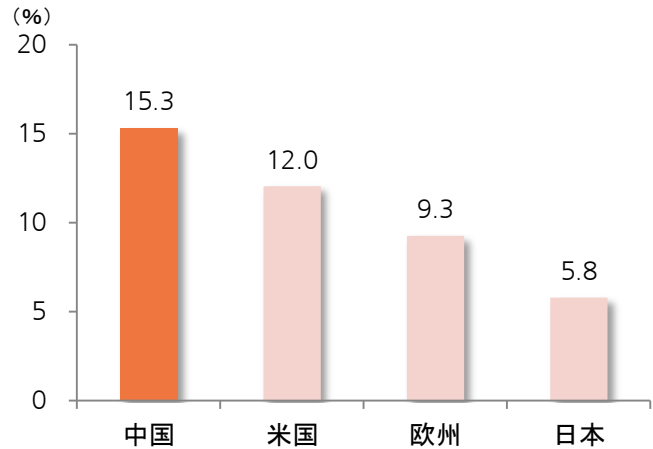
(年1回決算型) / (年2回決算型)
追加型投信 / 海外 / 株式



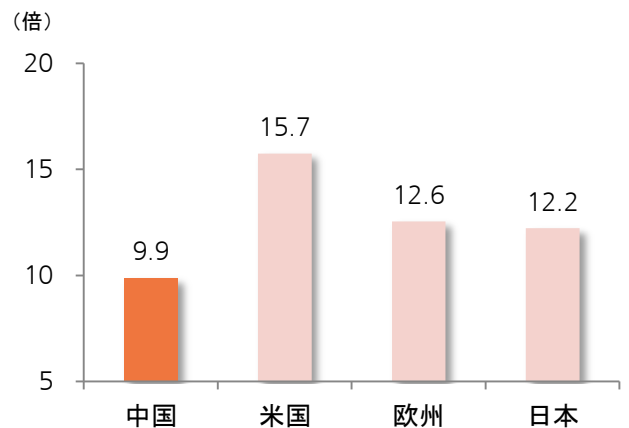
【業績とバリュエーション】

- 図表⑥に見られるように、中国企業の業績は主要国地域と比べて堅調に推移する見通しです。予想1株当たり利益成長率は、減税などで好景気が続き、「独り勝ち」と言われる米国を上回る見通しです。
- 一方、図表⑦に見られるように、予想PERで見た株価バリュエーションは主要国地域との比較で割安な水準に留まっています。
- 図表⑧に見られるように、米中貿易摩擦の問題が起きる前の2018年1月末時点では中国の予想株価収益率は14倍超ありましたが、10月末時点では10倍割れの水準まで低下しています。
- 業績が堅調に拡大し、今後の見通しも良好である一方、株価が大きく調整したため、相対的な割安感は一層強まっています。
- 貿易摩擦等の影響で株価が調整している局面は中長期的に成長が見込まれる中国への優良な投資機会になると考えられます。

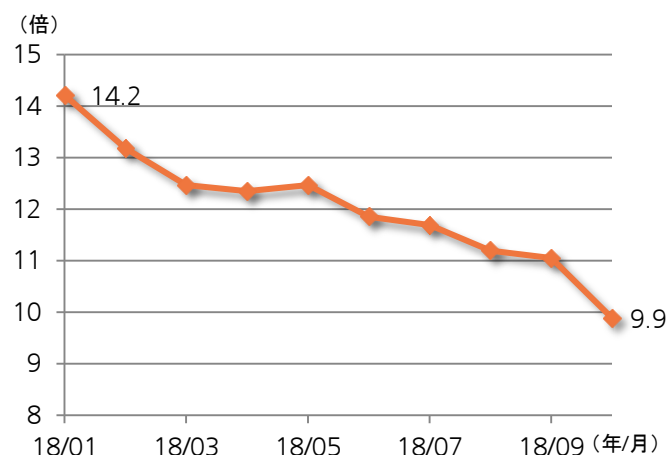
【図表⑥】主要国地域の予想1株当たり利益成長率 (2018年10月末)



【図表⑦】主要国地域の予想株価収益率 (PER) (2018年10月末)



【図表⑧】中国の予想株価収益率 (PER) 推移 (2018年1月末～2018年10月末)



UBS中国新時代株式ファンド

(年1回決算型) / (年2回決算型)
追加型投信 / 海外 / 株式



【今後の中国株式市場見通し】

	ポジティブ・ケース	ネガティブ・ケース	注目点
米中貿易摩擦	・対話による解決の方向性	・追加関税の引き上げ ・その他の制裁措置の発動	・2018年11月末のG20会合と米中首脳会談 ・中国政府による関税の更なる引下げ ・中国政府による外資規制の更なる緩和 ・トランプ米政権の中間選挙後の対応
中国の景気動向	・GDP成長率6.5%前後への緩やかな減速	・想定以上の景気減速	・中央経済工作会議(12月) ・四中全会(2018年内) ・景気刺激策の効果発現 ・過剰債務、過剰設備削減ベースの加減速

■ 中国株式市場の上値を抑える要因となっている米中貿易摩擦問題に関しては、問題が長期に亘って継続するとの見方が概ね市場のコンセンサスになっていると思われます。

■ しかし、米中貿易摩擦は中国だけでなく、米国にとっても、中国からの輸入コストの上昇や、中国への輸出の減少(大豆など)、中国市場で追加関税がかけられる米国製品の相対的な競争力低下を考慮すると、どこかの段階で妥協点が見出される可能性もあると考えられます。

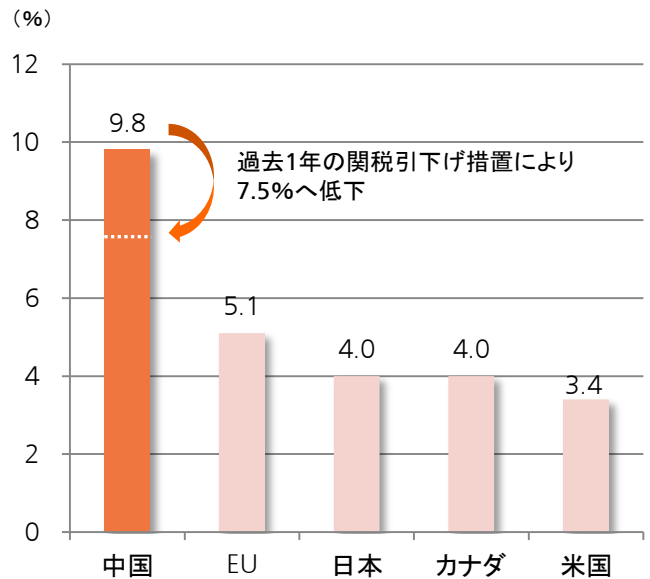
■ 実際、トランプ米大統領は、EUやカナダ、メキシコに対して、通商問題で強硬な発言を繰り返していましたが、EUとは相互に追加関税を賦課する事を一旦棚上げにして交渉を進めることに合意し、カナダ、メキシコとは新たな貿易協定を結びました。

■ 中国は、2017年12月、2018年7月、2018年9月の3回、関税を引き下げることを発表しています。この結果、図表⑨に見られるように、平均関税率は2017年の9.8%から2018年11月には7.5%に低下しました。

■ 先進国と比較するとまだ高い水準ですが、米国との交渉の過程で更に関税を引き下げる余地があります。中間選挙を終えたトランプ米大統領との首脳会談で、対話による問題解決の方向性が出てくれば市場はポジティブに反応する可能性があるでしょう。

■ 年内に開かれる予定の中央経済工作会議、中国共産党中央委員会第4回全体会議(四中全会)も、今後の中国の経済政策の大きな方向性を見る上で重要と考えられます。中国では、今後、貿易摩擦の悪影響が出てくると言われる一方、地方政府によるインフラ投資の拡大や、預金準備率の引下げ、個人の所得減税など、景気刺激策の効果が徐々に表れると見られています。好悪それぞれの状況を想定して、政治、経済分野でどのような方針が打ち出されるか注目されます。

【図表⑨】主要国地域の平均関税率(2017年)



UBS中国新時代株式ファンド

(年1回決算型) / (年2回決算型)
追加型投信 / 海外 / 株式



【当ファンドの状況】

- 組入れ上位10銘柄を見ると、**所在地別売上高の大半は中国・香港から**という企業が大半であり、米中貿易摩擦の業績への直接的な影響は限定的と考えられます。
- 予想EPS成長率は概ね2桁以上が見込まれており、証券会社等のアナリストが予想する目標株価(単純平均)から類推すると、大きな上値余地がある可能性があります。
- 貿易摩擦などの悪材料で株価が調整している局面は、成長が期待されるセクターの中から競争力を有するリーディング企業を組入れる方針を掲げる当ファンドにとって**優良な投資機会**となると考えられます。

【図表⑩】組入れ上位10銘柄の各種指標と所在地別売上高
(組入れ上位10銘柄は9月末時点、その他は2018年11月1日時点)

	構成比	株価(A)	アナリスト予想 目標株価 (単純平均)(B)	(A)と(B)の 乖離率	過去1年 リターン	予想EPS 成長率	所在地別売上高	
							中国・香港	その他 地域
アリババ・グループ・ホールディング	9.7%	142.3	220.7	55.1%	-23.5%	21.7%	91.7%	8.3%
騰訊(テンセント・ホールディングス)	9.5%	278.2	426.0	53.1%	-22.6%	17.8%	96.6%	3.4%
e度教育網(TALエデュケーション・グループ)	7.7%	29.0	34.1	17.5%	7.2%	41.3%	100.0%	0.0%
中国平安保険(集団)(ピンアン・インシュアランス)	7.5%	75.3	97.8	29.9%	10.1%	24.9%	100.0%	0.0%
貴州茅台酒(グイジョウ・マオタイ)	5.4%	563.0	819.2	45.5%	-8.3%	19.2%	96.1%	3.9%
深セン国際控股 (シンセン・インターナショナル・ホールディングス)	3.4%	15.0	18.1	21.2%	5.9%	11.5%	100.0%	0.0%
ニュー・オリエンタル・エデュケーション & テクノロジー・グループ	2.6%	58.5	77.7	32.8%	-29.0%	19.6%	100.0%	0.0%
香港証券取引決済所	2.4%	213.2	282.2	32.4%	-0.9%	11.6%	82.5%	17.5%
友邦保険控股(AIAグループ)	2.3%	60.9	78.0	28.1%	2.7%	-	43.8%	56.2%
招商銀行股分有限公司 (チャイナ・マーチャント・バンク)	2.2%	31.0	35.0	13.1%	8.0%	14.2%	97.7%	2.3%

※アリババ・グループ・ホールディングのその他地域はロシア、スペイン、米国、フランス等の売上。香港証券取引決済所のその他地域は英国の売上。友邦保険控股(AIAグループ)のその他地域は東南アジアの売上、予想EPS成長率はデータなし。各企業の直近決算期ベース。構成比は、「UBS(Lux) エクイティ・ファンド - チャイナ・オポチュニティ(USD)」の純資産総額に占める割合。

【図表⑪】基準価額の推移 2018年2月9日(設定日)～2018年11月8日



基準価額は、運用管理費用(信託報酬)控除後の価額です。

出所:リフィニティブ、各種情報より当社作成。2018年11月1日時点。アナリスト予想は、直近3か月以内に今後12か月の目標株価を公表した証券会社等のアナリスト予想目標株価の単純平均。上記のデータは過去のもの及び予想であり、将来の動向を示唆、保証するものではありません。



UBS中国新時代株式ファンド

(年1回決算型) / (年2回決算型)
追加型投信 / 海外 / 株式

ファンドの特色

1

中国企業の株式を実質的な主要投資対象とします。

- 中国籍、香港籍もしくは主に中国に活動拠点を置く企業等の株式(預託証券等を含みます。)を主な投資対象とします。
- 中国A株への投資は、ストックコネクト※1またはQFII/RQFII※2等を通じて行う場合があります。
- 原則として対円での為替ヘッジは行いません。

2

構造的な成長が期待されるセクターの中で、相対的に高い競争優位性を有する企業を選別し、投資を行います。

- 中長期的な観点から構造的な成長が期待されるセクターに注目し、中でも製品、サービス、人材、ブランドなどへの充実した投資やイノベーションの追求によって競争優位性を高め、セクター全体と比較して高い成長が期待できる銘柄を選別して投資を行います。

3

決算頻度の異なる2ファンドからお選びいただけます。

- 「年1回決算型」と「年2回決算型」があります。

[年1回決算型] 決算日: 毎年原則2月25日(休業日の場合は翌営業日)

[年2回決算型] 決算日: 毎年原則2月25日および8月25日(休業日の場合は翌営業日)

- 原則として、各ファンドの収益分配方針に基づき分配を行います。ただし、委託会社の判断で分配を行わない場合があります。

4

UBSアセット・マネジメント・グループが運用を行います。

- UBSアセット・マネジメント・グループは、グローバルな総合金融機関UBSグループの資産運用部門です。
- 当ファンドが投資を行うUBS (Lux) エクイティ・ファンド・チャイナ・オポチュニティ(USD)の運用は、UBSアセット・マネジメント(香港)リミテッドが行います。

※1 スtockコネクトとは、上海証券取引所または深セン証券取引所と香港証券取引所の相互間で行われる人民元建て上場株式の取引制度です。

※2 QFII/RQFIIとは、中国証券監督管理委員会(CSRC)が認めた適格国外機関投資家に対して一定額の枠内において制限付きでA株の売買を可能とする制度です。

資金動向、信託財産の規模、市況動向等によっては、上記のような運用ができない場合があります。

当ファンドの基準価額は、組入れられる有価証券等の値動きによる影響(外貨建資産には為替変動リスクもあります。)を受けますが、これら運用による損益はすべて投資者の皆様に帰属します。したがって、投資元本が保証されているものではなく、基準価額の下落により、損失を被り、投資元本を割り込むことがあります。また、投資信託は預貯金と異なります。

当ファンドにかかる主なリスクは次の通りです。ただし、すべてのリスクについて記載されているわけではありません。

■株式の価格変動リスク

・株価変動リスク

株価は、政治・経済情勢、株式の需給関係、発行企業の業績等を反映して変動します。組入銘柄の株価が下落した場合には、基準価額が下落する要因となります。新興国の株式は先進国に比べて価格変動が大きくなる傾向があり、基準価額にも大きな影響を与える場合があります。

・信用リスク

株式の発行企業の業績悪化や経営不安、倒産等に陥った場合には投資資金の回収が出来なくなる場合があります、基準価額に影響を与える要因となります。

■解約によるファンドの資金流出に伴うリスクおよび流動性リスク

短期間に相当額の解約申込があった場合や、市場を取巻く環境の急激な変化等により市場が混乱し流動性が低下した場合は、保有有価証券を市場実勢から期待される価格で売却できないことがあります。また、新興国の株式は先進国の株式に比べて市場規模や取引量が少ないため、流動性リスクが高まる場合があります。

■為替変動リスク

実質外貨建資産については原則として対円での為替ヘッジを行いませんので、円と実質外貨建資産に係る通貨との為替変動の影響を受けることになり、円高方向に進んだ場合には、基準価額が下落する要因となります。

■カントリー・リスク

投資対象国・地域において、政治・経済情勢の変化等により市場に混乱が生じた場合、または取引に対して新たな規制が設けられた場合には、基準価額が予想外に下落したり、運用方針に沿った運用が困難となったりする場合があります。なお、当ファンドが実質的に投資を行う新興諸国・地域には、一般的に先進国と比較して、「政治・経済および社会情勢等の変化の度合いおよび速度が大きい傾向にあること」、「資産の移転に関する規制等が導入される可能性が高いこと」、「企業等の開示に関する正確な情報確保が難しいこと」等のリスクおよび留意点があります。

■中国A株投資に関するリスク

中国の証券市場では、内外資本取引に制限が設けられており、中国政府当局の政策変更等により、現在の通貨規制、資本規制、税制等が突然変更される可能性があります。中国A株投資では、こうした中国証券制度上の制限や規制等の変更の影響を受けることがあります。

当ファンドの投資先ファンドにおいて、ストックコネクトまたはQFII/RQFIIを通じて中国A株に投資する場合があります。ストックコネクトを通じた中国A株投資では、取引執行、決済等に関する条件や制限により、意図したとおりの取引ができない場合があります。また、ストックコネクトを通じて取得した株式は現地保管機関等により保管されますが、当該株式にかかる権利行使はストックコネクト特有の条件や制限に服することとなり、権利行使が制限される可能性があること、当該株式は現地の投資家補償基金や中国証券投資家保護基金の保護の対象ではないこと等のリスクがあります。これらの要因により当ファンドの基準価額が大きく影響を受けることや、ファンドの換金請求代金等の支払いが遅延したり、信託財産の一部の回収が困難となったり、また市場の急激な変動により基準価額が大きく下落する場合があります。加えて、ストックコネクトは新しい制度であり、今後更なる規制が課される可能性があります。

その他の留意点

ファンドのお取引に関しては、金融商品取引法第37条の6の規定(いわゆるクーリング・オフ)の適用はありません。

[指定外国投資信託における解約制限]

指定外国投資信託では、1日の解約額が指定外国投資信託の純資産総額の10%を超える等大量の解約が集中した場合に、解約申込に制限をかける場合があります。これにより、当ファンドの換金申込の一部または全部が行えないなどの影響を受ける可能性があります。

[分配金に関する留意点]

分配金は計算期間中に発生した信託報酬等控除後の配当等収益および売買益(評価益を含みます。)を超過して支払われる場合がありますので、分配金の水準は、必ずしも計算期間におけるファンドの収益率を示すものではありません。受益者のファンドの購入価額によっては、分配金はその支払いの一部ないし全てが実質的には元本の一部払戻しに相当する場合があります。また、ファンド購入後の運用状況により、分配金額より基準価額の値上がりがかさった場合も同様です。なお、分配金の支払いは純資産総額から行われますので、分配金支払いにより純資産総額は減少することになり、基準価額が下落する要因となります。

「リスク管理体制」等については、投資信託説明書(交付目論見書)をご覧ください。

当ファンドの購入時や保有期間中には以下の費用がかかります。

■ 投資者が直接的に負担する費用

時期	項目	費用
購入時	購入時手数料	購入申込受付日の翌営業日の基準価額に、 3.24% (税抜 3.00%) 以内 で販売会社が定める率を乗じて得た額を、販売会社が定める方法により支払うものとします。 ※購入時手数料は、商品および関連する投資環境の説明および情報提供等、ならびに購入に関する事務手続きの対価です。
換金時	信託財産留保額	ありません。

■ 投資者が信託財産で間接的に負担する費用

時期	項目	費用
保有時	運用管理費用 (信託報酬)	日々の純資産総額に年率1.8684% (税抜年率1.73%) を乗じて得た額とします。 (運用管理費用(信託報酬) = 運用期間中の基準価額 × 信託報酬率) 配分は以下の通りです。(税抜、年率表示)
		委託会社 0.85% 委託した資金の運用の対価
		販売会社 0.85% 購入後の情報提供、運用報告書等各種書類の送付、口座内でのファンドの管理および事務手続き等の対価
		受託会社 0.03% 運用財産の管理、運用指図実行等の対価
		※運用管理費用(信託報酬)は、毎計算期末または信託終了のとき([年1回決算型]においては、毎計算期間の最初の6ヵ月終了日を含みます。)ファンドから支払われます。
	投資対象とする投資信託証券	ファンドの純資産総額に対して年率0.18%程度 (委託会社が試算した概算値)
	実質的な負担	当ファンドの純資産総額に対して 年率2.0484%程度
その他の費用・手数料	諸費用(日々の純資産総額に対して上限年率0.1%)として、原則毎計算期末または信託終了のとき([年1回決算型]においては、毎計算期間の最初の6ヵ月終了日を含みます。)ファンドから支払われる主な費用	
	監査費用	監査法人等に支払うファンド監査に係る費用
	印刷費用等	法定開示書類作成の際に業者に支払う作成・印刷・交付等に係る費用 (EDINET含む)等
	実費として、原則発生 of 都度ファンドから支払われる主な費用	
	売買委託手数料	有価証券等を取引所で売買する際に売買仲介人に支払う手数料
	保管費用	海外保管銀行等に支払う海外資産等の保管・送金・受渡等に係る費用
		※信託財産の規模、取引量等により変動しますので、事前に金額および計算方法を表示することができません。

投資者の皆様にご負担いただく手数料などの合計額については、保有期間や運用の状況などに応じて異なりますので、表示することができません。詳しくは投資信託説明書(交付目論見書)をご覧ください。

購入単位	販売会社が独自に定める単位とします。
購入価額	購入申込受付日の翌営業日の基準価額（基準価額は1万口当たりで表示、当初元本1口＝1円）
購入代金	販売会社が定める期日までにお支払いください。
換金単位	販売会社が独自に定める単位とします。
換金価額	換金申込受付日の翌営業日の基準価額
換金代金	原則として換金申込受付日から起算して6営業日目から販売会社でお支払いします。
申込締切時間	原則として、販売会社の営業日の午後3時までに販売会社が受付けたものを当日の申込分とします。
購入・換金不可日	香港証券取引所、上海証券取引所もしくは深セン証券取引所の休業日またはルクセンブルクの銀行の休業日と同日の場合には、購入および換金の申込の受け付けは行いません。
信託期間	2018年2月9日から2028年2月25日まで ※受益者に有利であると認めるときは信託期間の延長をすることができます。
繰上償還	各ファンドについて、信託契約締結日より1年経過後（2019年2月9日以降）に信託契約の一部解約により純資産総額が30億円を下回ることとなったとき、信託契約を解約することが受益者のため有利であると認めるとき、またはやむを得ない事情が発生したときは、ファンドが繰上償還となることがあります。
決算日	[年1回決算型] 原則として毎年2月25日（休業日の場合は翌営業日） ただし、第1期決算日は、2019年2月25日とします。 [年2回決算型] 原則として毎年2月25日および8月25日（休業日の場合は翌営業日）
収益分配	[年1回決算型] 毎決算時（毎年2月25日。ただし、休業日の場合は翌営業日とします。）に収益分配方針に基づいて分配を行います。（再投資可能） [年2回決算型] 毎決算時（毎年2月25日および8月25日。ただし、休業日の場合は翌営業日とします。）に収益分配方針に基づいて分配を行います。（再投資可能）
課税関係	課税上は、株式投資信託として取り扱われます。 公募株式投資信託は税法上、少額投資非課税制度の適用対象です。 益金不算入制度および配当控除の適用はありません。

ファンドの関係法人

委託会社	UBSアセット・マネジメント株式会社 金融商品取引業者 関東財務局長（金商）第412号 加入協会：一般社団法人投資信託協会、一般社団法人日本投資顧問業協会
受託会社	三井住友信託銀行株式会社
販売会社	野村證券株式会社 金融商品取引業者 関東財務局長（金商）第142号 加入協会：日本証券業協会、一般社団法人日本投資顧問業協会、一般社団法人金融先物取引業協会、 一般社団法人第二種金融商品取引業協会 東洋証券株式会社 金融商品取引業者 関東財務局長（金商）第121号 加入協会：日本証券業協会、一般社団法人第二種金融商品取引業協会 株式会社新生銀行 登録金融機関 関東財務局長（登金）第10号 加入協会：日本証券業協会、一般社団法人金融先物取引業協会

本資料は、運用状況に関する情報提供を目的として、UBSアセット・マネジメント株式会社によって作成された資料です。投資信託は値動きのある有価証券（外貨建資産には為替リスクもあります。）に投資しますので、基準価額は変動します。したがって、元本は保証されているものではありません。また、投資信託は預貯金とは異なり、元本は保証されておらず、投資した資産の減少を含むリスクがあることをご理解の上、購入のお申込をお願いいたします。投資信託は預金等や保険契約とは異なり、預金保険機構および保険契約者保護機構の保護の対象ではありません。登録金融機関を通じてご購入頂いた場合は、投資者保護基金の保護の対象ではありません。本資料で使用している指数等に係る知的所有権、その他一切の権利は、当該指数等の開発元または公表元に帰属します。本資料は各種の信頼できると考えられる情報源から作成されておりますが、その正確性・完全性が保証されているものではありません。本資料の中で記載されている内容・数値・図表・意見・予測等は、本資料作成時点のものであり、将来の市場動向、運用成果等を示唆・保証するものではなく、また今後予告なく変更されることがあります。購入のお申込にあたっては、販売会社より投資信託説明書（交付目論見書）等をお渡ししますので、必ず内容をご確認の上、ご自身でご判断くださいますようお願いいたします。

© UBS 2018. キーシンボル及びUBSの各標章は、UBSの登録又は未登録商標です。UBSは全ての権利を留保します。